


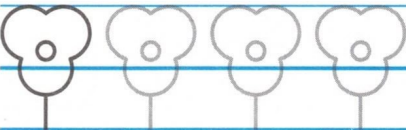


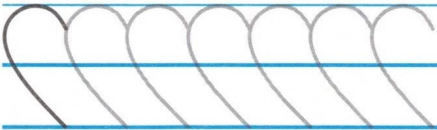
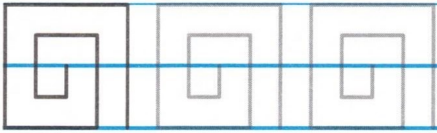
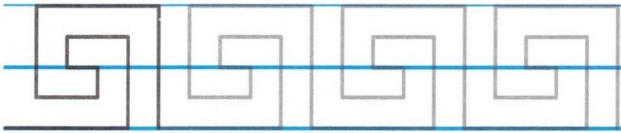
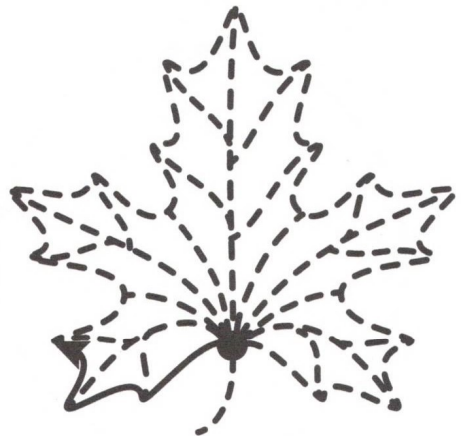



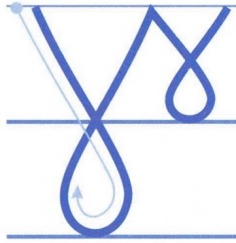
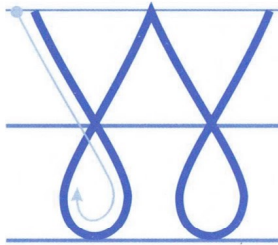



# Święta • Dzień Ojca










Połącz kropki od 1 do 50.  
Następnie pokoloruj resztę obrazka.



Połącz kropki od 1 do 39.  
Następnie pokoloruj resztę obrazka.

1. Połącz żagłówki z kołami ratunkowymi w taki sposób, aby powstały zdania. Przepisz zdania starannie.


Nie wypływaj 

 nakrycie głowy.

Podczas upałów noś 

 po lesie.

Nie wsiadaj 

 do samochodów  
obcych ludzi.

Nie wędruj bez opieki 

 na głęboką wodę.

Wakacyjne rady Autorki dla Ciebie:

---

---

---

---

---

---

---

---

---

---

---

---

---

---

---

---

---

---

---

---

---

---

---

---

---

---


---

---

---

---

1. Pokoloruj obrazek zgodnie z treścią zdań. Pozostałe elementy pokoloruj dowolnie.



Radek ma zielone kąpielówki, a Paweł – czerwone. Radek jest wyższy od Pawła. Dziewczynka w różowej czapeczce to Beata. Beata nie buduje zamku. Na zielonym ręczniku opala się mama Radka i Joli. Mama Beaty i Pawła zostawiła swój niebieski ręcznik i poszła na spacer po plaży.

● Odpowiedz na pytanie:

Jak ma na imię dziewczynka, która buduje zamek?

---

---

---

---