

Witajcie Trzeciaki!

Dzisiaj przypomnimy sobie parę zasad poprawnego pisania tekstu.

Zaczynamy!



Temat: Morska przygoda - zasady poprawnego wprowadzania tekstu.




Na początek przypomnijmy parę zasad



PAMIĘTAJ!

Przy pisaniu tekstów w dowolnym edytorze tekstu należy pamiętać o przestrzeganiu kilku ważnych zasad. Ułatwi to potem zmianę (modyfikację) tych tekstów.

Reguły poprawnego wprowadzania tekstu

- ☞ Pisząc długie teksty, nie używamy klawisza . Komputer sam automatycznie przeniesie tekst do nowego wiersza.
- ☞ Klawisz  używamy tylko wtedy, gdy chcemy umieścić tekst w nowym wierszu.
- ☞ Między wyrazami w tekście robimy tylko jeden odstęp — raz wciskamy klawisz .
- ☞ Znaki: , . ; : ? !)] } stawiamy zawsze zaraz po wyrazach, a dopiero potem wciskamy spację, tworząc odstęp, na przykład:

Poprawny zapis	Niepoprawny zapis
Najbardziej słone morza znajdują się w głębi lądu.	Najbardziej słone morza znajdują się w głębi lądu .
Morze Martwe jest tak słone, że nie ma w nim ryb.	Morze Martwe jest tak słone , że nie ma w nim ryb .
Zmiany poziomu wody u morskich wybrzeży to przyływy i odływy.	Zmiany poziomu wody u morskich wybrzeży to przyływy i odływy .

- ☞ Nie stawiamy odstępów po znakach: ([{ , , ,

Czas na ćwiczenie.

Uruchom program Word Pad.

Ustaw odpowiednie parametry tekstu:



Przepisz poniższy tekst

Morza zajmują trzy czwarte powierzchni Ziemi. Ciepłe morza znajdują się w pobliżu równika, a lodowate w pobliżu biegunów. Prądy morskie to jakby rzeki w morzu, łączące miejsca ciepłe i zimne, płynące dookoła świata po ogromnych kołach.

Uruchom program Paint. Narysuj żaglówkę na morzu i wklej ją pod tekstem.



Nie musisz przysyłać zdjęcia swojej pracy.

Pozdrawiam
pani *Kasia*