

Witajcie Trzeciaki !

Dzisiaj spróbujemy stworzyć zachód słońca, wykorzystując w tym celu różne tła.



Zaczynamy, uruchomcie program!

Projekt 6 – Zachód słońca

Na początek wybieramy tło



New Background



OK

I zamieniamy Tica na Słoneczko




New Character



OK

Umieszczamy słońeczko w odpowiednim miejscu na scenie



Teraz dodajemy nową stronę i nowego bohatera – Księżyc



New Page



New Character



OK

Musimy pozbyć się księżyc z naszego tła. Zamiast wybrać tło klikamy ikonkę edycji. Następnie wybieramy narzędzie nożyczki i klikamy księżyc.



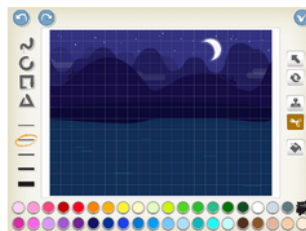
New Background



Edit

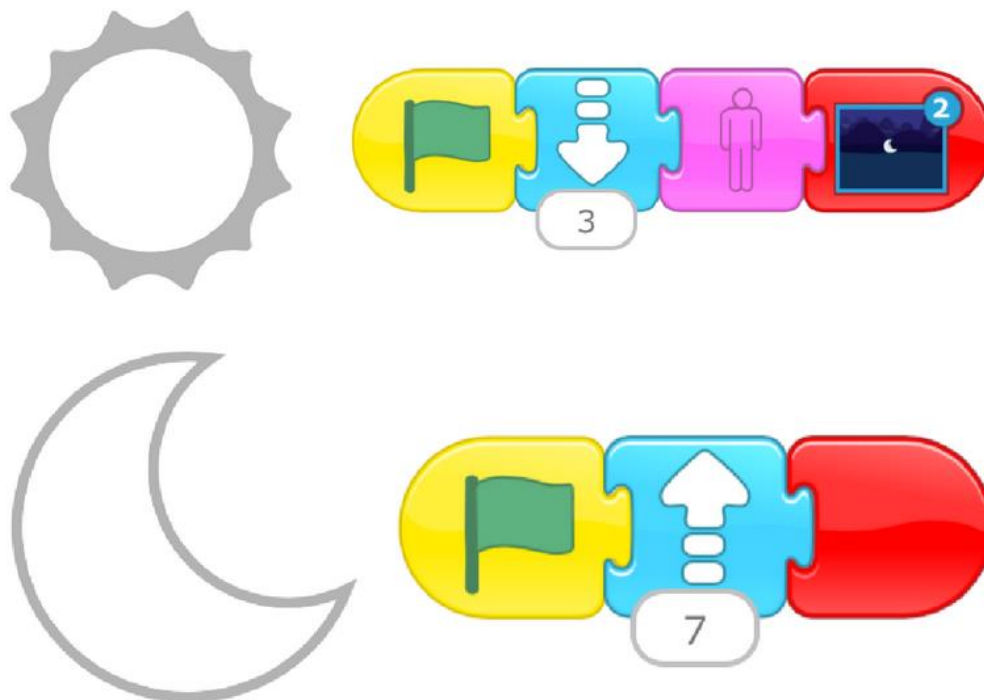


Cut



OK

Jeszcze program dla księżyc i dla słońca



I możemy odpalić nasz program 😊

Tyle na dzisiaj.

Pozdrawiam
pani *Kasia*