

**Edukacja polonistyczna**

*Witam cię serdecznie!*

Sprawdź czy masz przygotowane: podręcznik, ćwiczenia i zeszyt do języka polskiego.

Na dzisiejszych zajęciach dowiesz się o powstaniu i losach pierwszej konstytucji naszego państwa, Konstytucji 3 Maja. Jej rocznicę obchodziliśmy w minioną niedzielę.

Przypomnij sobie również, jak piszemy ogłoszenie.

**1.** Przeczytaj wiersz Zdzisława Jeglińskiego "W dzień Trzeciego Maja".

**W dzień Trzeciego Maja**

Świeci słońko majowe,  
biją dzwony w kościele.  
Na dziedzińcu zamkowym  
przygrywają kapele.  
Na królewskim fotelu  
Króla Stasia cień siada  
I jak niegdyś przed laty  
Rozpoczyna się Rada.

Łzy radości jak perły  
Błyszczą w oczach kochanych,  
Gdy król czyta orędzie:  
Równe w prawach są stany!  
Chorągiewki z bibułki  
Weźcie w rączki swe, dzieci,  
I krzyknijcie wesóło:  
Niechaj żyje Maj Trzeci!

**2.** Po przeczytaniu wiersza spróbuj odpowiedzieć na pytania:

- O jakim wydarzeniu historycznym opowiada wiersz?
- W jakim miesiącu uchwalono konstytucję?
- Dlaczego biły dzwony w kościele?
- Dlaczego ludzie mieli łzy w oczach?





3. Jeśli nie udało ci się odpowiedzieć na wszystkie pytania, nie martw się. Pomoże Ci w tym krótka lekcja historii na Zamku Królewskim w Warszawie.

<https://www.youtube.com/watch?v=-GBAolHelHs>



4. Po obejrzeniu filmu otwórz podręcznik dla stron 42-43. Przeczytaj notatkę o Hugo Kołłątajcu oraz tekst o władzy Państwowej Rzeczypospolitej Polskiej. Następnie postaraj się odpowiedzieć na pytania zawarte w ćwiczeniu pierwszym i drugim.

5. Teraz otwórz ćwiczenia na stronie 43 i wykonaj ćw. 1, 2, 3.

6. Po wykonaniu tych ćwiczeń czas na krótką przerwę. Wstań, porozciągaj się trochę, zrób 3x5 podskoków obunóż, 20-12 pajacyków, 10:2 przysiadów, kilka podskoków na prawej nodze, kilka na lewej, 60 sekund spaceru po mieszkaniu. Wracamy do pracy.

7. Otwórz ćwiczenia na stronie 43 i wykonaj ćw. 4.

#### Przypomnienie

O **przysłówek** pytamy- **jak?** (np. ładnie, mądrze, grubo)

8. Następnie na stronie 44 zrób ćw. 5 i 6.

9. Na końcu scenariusza znajduje się hasło do rozwiązania. Jeśli chcesz jeszcze trochę pogłównować, wydrukuj kartę, rozwiąż ją, następnie wklej do zeszytu z języka polskiego. Kto nie ma możliwości wydruku, niech wpisze tylko rozwiązane hasło do zeszytu.



Czas na przerwę śniadaniową i ruchową.



### Edukacja matematyczna

Sprawdź czy masz przygotowane podręcznik, ćwiczenia i zeszyt do matematyki.

1. Otwórz podręcznik na stronie 60. Przeanalizuj zadanie 1.

Na kartce/ brudnopisie rozwiąż zadanie przy kropce.

Następnie rozwiąż zadanie 2 (rozwiązanie zad. 1 i zad. 2 wpisz do zeszytu z matematyki).





2. Teraz otwórz ćwiczenia na stronie 55 i wykonaj zadanie 1, 2, 3. Zadanie 4 jest dla chętnych.



### Edukacja muzyczna

Na dzisiejszych zajęciach poznasz piosenkę młodego patrioty.

1. Przeczytaj słowa piosenki. Następnie śpiewaj razem z chłopcem.

I

Dziecko to taki patriota mały,  
na co dzień, a nie od święta.  
Polską znam flagę i polskie godło,  
hymn ojczysty pamiętam.

**Ref.**

Bo moje miasto, bo moja wioska, to Polska, to Polska, to Polska.  
A biało-czerwone są barwy ulubione- to Polska, to Polska, to Polska.

II

Chcę jak najwięcej wiedzieć o Polsce,  
więc czekam na geografię.  
Uczę się pilnie polskiej historii,  
najlepiej jak potrafię.

**Ref.**

III

Dziecko to taki patriota mały,  
w myślach i w czynach przejrzysty.  
Brzydkich wyrazów ja nie używam,  
dbam o język ojczysty.

**Ref. 2x**

<https://www.youtube.com/watch?v=O8lbwWF7yXo>



Na nowej stronie znajduje się hasło do rozwiązania.

Do jutra!





Powiedz, co przedstawiają obrazki. Wpisz kolejno pierwsze litery nazw do krater. Odczytaj rozwiązanie.




<https://mala275.blogspot.com>

1	2	3	4	5	6	7	8	9	10	11
---	---	---	---	---	---	---	---	---	----	----

12	13	14	15	16	17	18	19	20
----	----	----	----	----	----	----	----	----



21	22	23	24
----	----	----	----



Ilustracje, Źródło: Internet.

