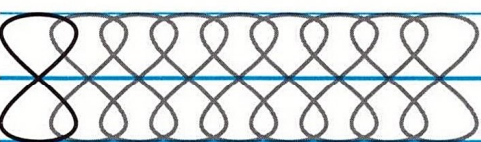


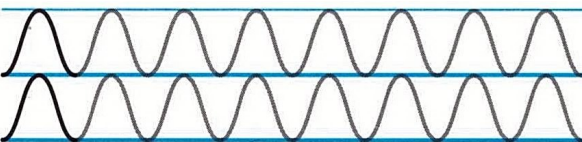
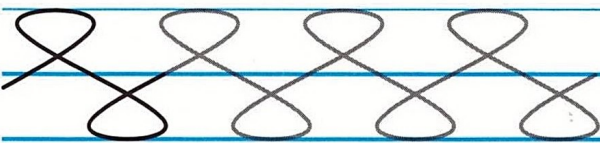
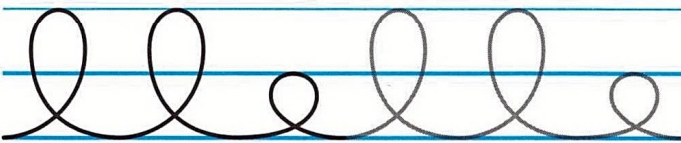

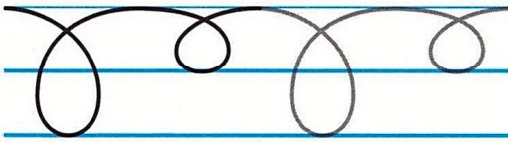

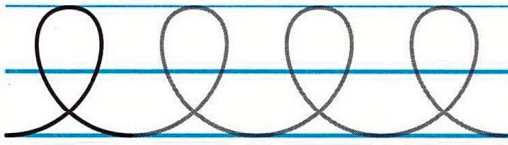
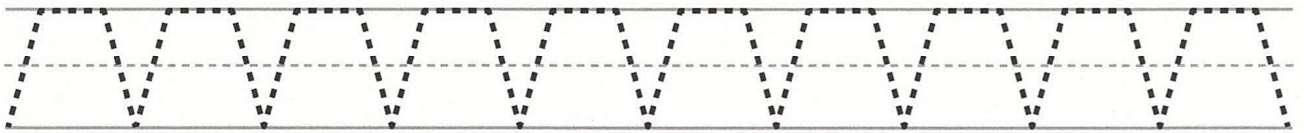
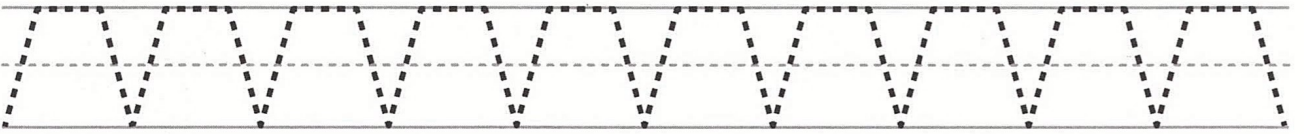
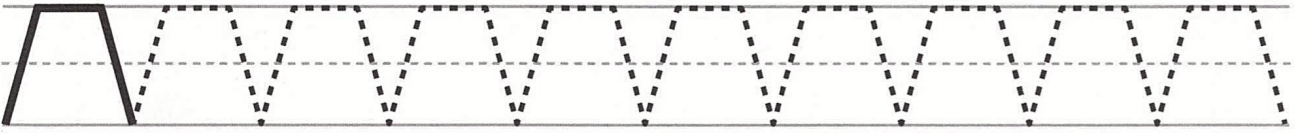
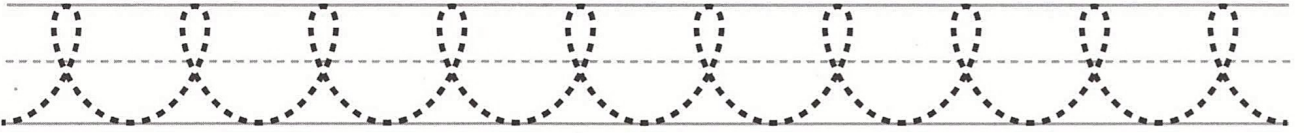
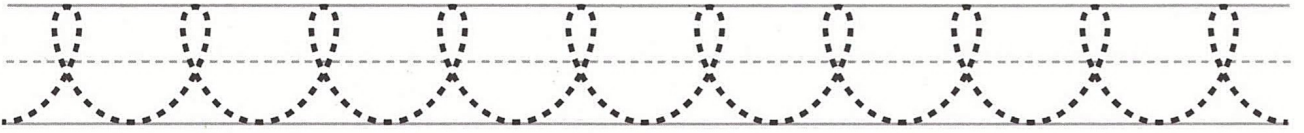
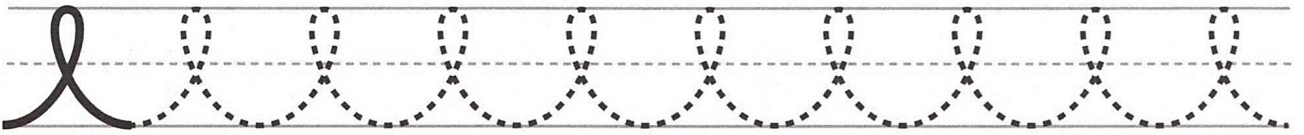
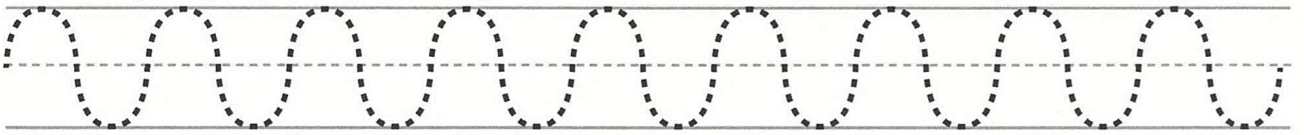
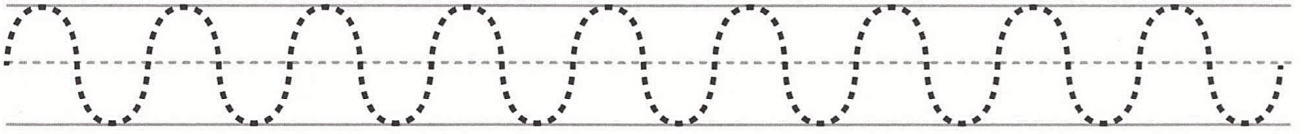
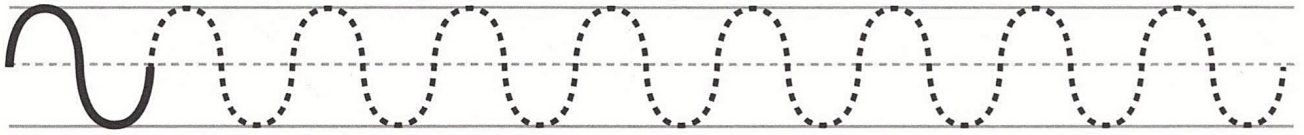




Proste szlaczki • Zawijasy





1. Napisz litery po śladzie i dokończ je według wzoru.

a o ó a o ó

2. Napisz po śladzie i zapisz według wzoru małe i wielkie litery:

o, O, ó, Ó, a, A, u, U, i, I.

o O o O

ó Ó ó Ó

a A a A

u U u U

i I i I

3. Napisz po śladzie połączenia liter. Przepisz je obok.

io ió ai ia iu

ao au oa oi ou

4. Napisz wielkie litery powstałe z elementów:

A I U Ó

1. Napisz połączenia liter **t**, **d** i szybko je przeczytaj.

td

2. Napisz wyrazy po śladzie i je przepisz. Oddzielaj wyrazy przecinkami.

ma, mam, mama,

mi, mim, mimo,

ta, tam, tama,

3. Napisz po śladzie połączenia liter i przepisz je obok. Następnie przeczytaj je szybko i wyraźnie.

mo om do to ot

mu um du tu ut

4. Napisz wielkie litery: **D**, **M**, **T** – po śladzie i samodzielnie.

DMT

1. Napisz po śladzie litery: **e, l, y**. Zwróć uwagę, w których polach liniatury pisze się każdą z tych liter.

e l y e l y l e y l y e y e l y l e

2. Napisz po śladzie, a obok samodzielnie małe i wielkie litery: **e, E, l, L**.

e E e

l L l

3. Napisz połączenia spółgłosek: **d, m, t** z literą **y**.

dy my ty

4. Napisz po śladzie połączenia liter. Przeczytaj je głośno i wyraźnie.

to ot ta al te el ti il tu ul

me em mi im de te et

5. Napisz po śladzie wyrazy i przepisz je obok starannie.

tuty tula tuli

mata tarma