




► Przeczytaj zdania z wyrazami dwusylabowymi. Narysuj obrazek do wybranego zdania

- Ma-ma nie-sie wa-zon.
- Ko-tek pi-je mle-ko.
- Ma-rek dos-tał me-dal.
- Ju-rek pi-sze pió-rem.
- Ta-ta ma-cha rę-ką.
- Sro-ka nie-sie piór-ko.



- Ma-ma ku-pi świe-że kwia-ty.
- Li-sek bieg-nie wąs-ką dro-gą.
- Ta-ta nie-sie bia-ły cu-kier.
- Ma-ły pie-sek gry-zie kość-ci.
- Bia-ły ko-tek go-ni pił-kę.
- Lu-bię ma-łe słod-kie śliw-ki.



1. Napisz podane wyrazy w takiej kolejności, aby ostatnia litera jednego wyrazu była pierwszą następnego. Możesz zacząć od dowolnego wyrazu.

koto Eskimos tapeta kotek  
obraz zaknęt ręce smok

ekran

róża

złoto

owce

nożyk

kot

karmnik

arbuz

tornister

kajak

2. Napisz zdania po śladzie. Wyjaśnij pisownię wyrazu obraz.

Mama kupiła nowy obraz.

Teraz ma już dwa obrazy.

1. Napisz po śladzie wyrazy i przepisz je obok.

ale      ile      ule      itu

2. Napisz po śladzie imiona dziewczynek.

Tola,      Meta,      Lila,      Ala,  
Ela,      Ula,      Lola,      Adela

● Wybierz trzy imiona i napisz je pod portretami. Pamiętaj o wielkiej literze na początku.



3. Wpisz brakujące sylaby: **mo** lub **me**. Przeczytaj wyrazy. Przepisz je starannie.

del       ta       le

dal       da       tal