


Nasza wirtualna lekcja

Kapelusz Pani Wrony
poniedziałek 20 kwietnia



Dzień dobry klaso!


Witamy:

Nikolę, Klaudię, Roksanę, Oliwię, Nikolę,
Wiktora, Szymona, Oliwię, Ewę, Kacpra,
Kacpra, Franka, Kacpra, Natalię, Amelię,
Antka, Oskara.



Na początek zastanów się, jak dokończysz
takie zdania:

1. Jestem smutny, gdy...
2. Jestem wesóły, gdy...



Mam nadzieję, że dzisiejsza lekcja
sprawi, że wszyscy będą weseli.



Podręcznik (strona 10-11)

• Przeczytaj tekst "Kapelusz Pani Wrony"

Odpowiedz ustnie na pytania:

1. Z czego była dumna Pani Wrona?
2. Co jej się przydarzyło?
3. Jak zareagowali mieszkańcy lasu?
4. Kto pomógł w odnalezieniu zgubry?
5. Co się stało z kapeluszem?
6. Jak mogła zareagować Pani Wrona, gdy zobaczyła swój kapelusz zamieniony w gniazdo?



Teraz pora uruchomić wyobraźnię.

- Pomyśl, jak wyglądał kapelusz Pani Wrony, zanim stał się gniazdem ptaków.
- Na kartce z bloku narysuj piękny, duży kapelusz Pani Wrony. Jeśli możesz udekoruj go przyklejając różne ozdoby. Mogą to być piórka, kwiatki itp. Możesz też wycinać ozdoby z kolorowego papieru. Wyślij nam swoje zdjęcie i swojej pracy (tak żeby było widać Ciebie, później zrobimy z tych zdjęć prezentacje).

Ćwiczenia (strona 9)

- Przeczytaj zdania w zadaniu 1. Zwróć uwagę na wyróżniony wyraz w każdym zdaniu. Ułóż pytania do tych zdań. Pamiętaj o znaku zapytania.

Przykład:

Pani Wrona zawsze nosiła kapelusz.

Co nosiła Pani Wrona?

Ćwiczenia (strona 9)

- Teraz odszyfruj hasło w zadaniu 2. Pierwsze jednak jeszcze trochę ćwiczeń w poprawnej pisowni.

PRZYPOMINAM!

Spółgłoski miękkie: ś, ź, ć, ń, dź. Te piszemy przed spółgłoskami lub na końcu wyrazu.

Np.: niebo, ziemia, słoń.

Spółgłoski miękkie zmiękczone przez i : si, zi, ci, ni, dzi. Te piszemy przed samogłoską.

Np.: śmia, słońce.

SAMOGŁOSKI: a, ą, e, ę, i, o, ó, u, y.


Ćwiczenia (strona 10)

- Wykonaj zadanie 4, 5 i 6. Prześlij te zadania do sprawdzenia.



Matematyka

Zegar



Kwadrans to 15 minut.

Godzina



Godzina to 60 minut.

Coś do obejrzenia:

<https://www.youtube.com/watch?>

[v=n_AwM1ymWo18](https://www.youtube.com/watch?v=n_AwM1ymWo18)



W każdej godzinie są więc 4 kwadransy.

Od 8:00 do 8:15 mija pierwszy kwadrans


od 8:15 do 8:30 mija drugi kwadrans

od 8:30 do 8:45 mija trzeci kwadrans

od 8:45 do 9:00 mija czwarty kwadrans

Ćwiczenia (strona 49)

- Wykonaj ćwiczenie 1, 2, 3, 4.



Dla chętnych
ćwiczenie interaktywne w którym poćwiczycie
godziny:

- https://www.matzoo.pl/klasa2/ktora-godzina-po-poludniu_63_507
- Tutu coś trudniejszego:
- https://www.matzoo.pl/klasa3/godziny-i-zegary_64_511

Jestem pewna że wspaniale
pracowaliście!

Pewnie włożyliście w to sporo pracy!

Brawo!



Do zobaczenia jutro



kartki. **TJA**.pl
Stwórz własną kartkę