

Witajcie Trzeciaki!

Dzisiaj na zajęciach dowiedziecie się czym różni się plik od folderu.

Przypomnicie sobie również jak tworzy się nowe foldery oraz w jaki sposób zapisujemy w nich pliki.

Zaczynamy!



Temat: Pliki i foldery.

Na początek przypomnijmy sobie czym różni się plik od folderu.

PLIK – jest zapisanym efektem pracy programu.

Jeśli stworzymy jakiś rysunek w Paintcie lub dokument w Word Padzie i zapiszemy do na dysku komputera to otrzymamy plik.

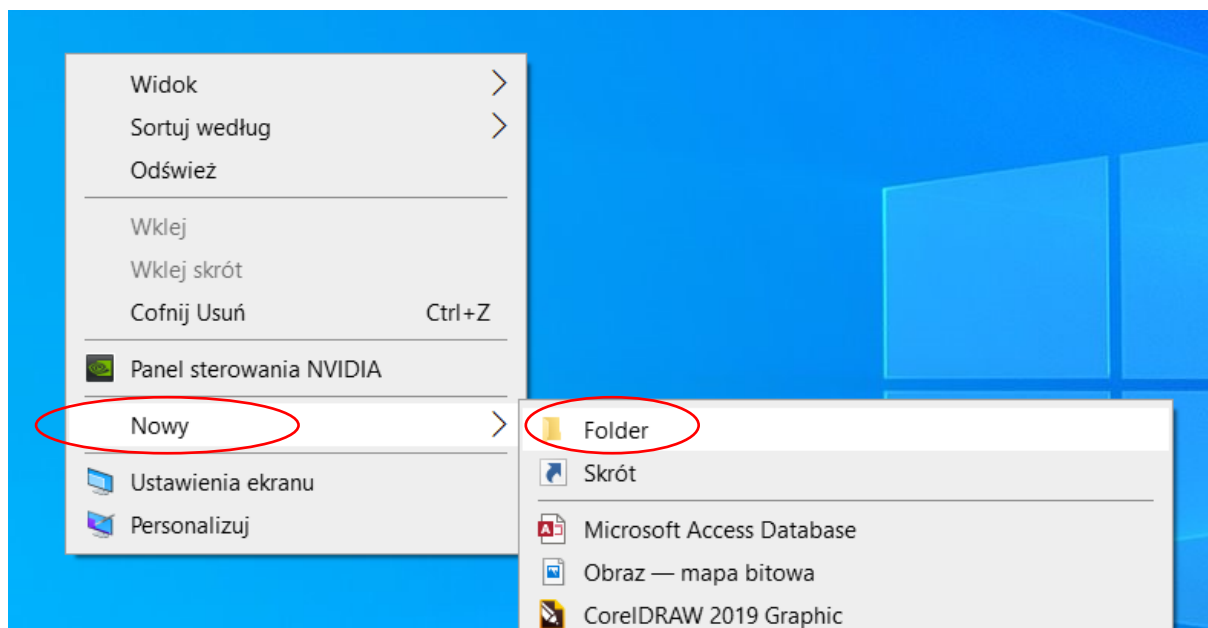
FOLDER – jest miejscem na dysku w którym przechowywane są pliki

Folder możemy porównać do szuflady lub pudełka w którym przechowujemy przedmioty. Podobnie jak z pudełkiem możemy również przechowywać jeden folder w drugim.

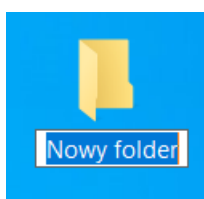
Teraz czas na ćwiczenie 😊

Zacniemy od stworzenia pa pulpicie nowego folderu.

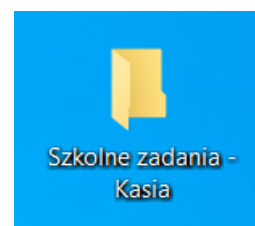
Klikamy **Prawym Przyciskiem Myszki (PPM)** w dowolnym miejscu pulpitu i wybieramy polecenie **Nowy/Folder**



Pojawi się nam **nowy folder** z podświetloną na niebiesko nazwą, którą w tym momencie możemy zmienić

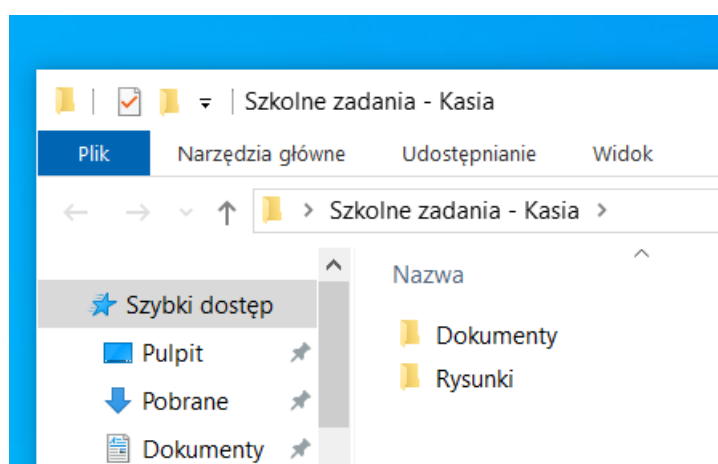


Nazwijmy go **Szkolne zadania – Wasze imię** czyli mój będzie wyglądał tak



Wejźmy do środka (klikamy dwa razy **Lewy Przycisk Myszki**)

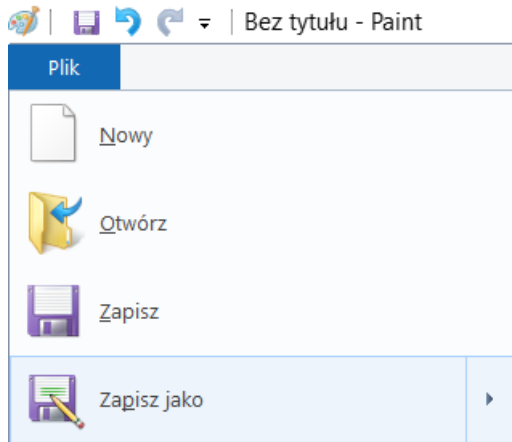
W środku utwórzcie dwa nowe folder i nazwijcie **Rysunki** i **Dokumenty**.



Teraz otwórzcie **Painta** i narysujcie dowolny kwiatek.

Teraz spróbujemy zapisać rysunek w utworzonym **Folderze**

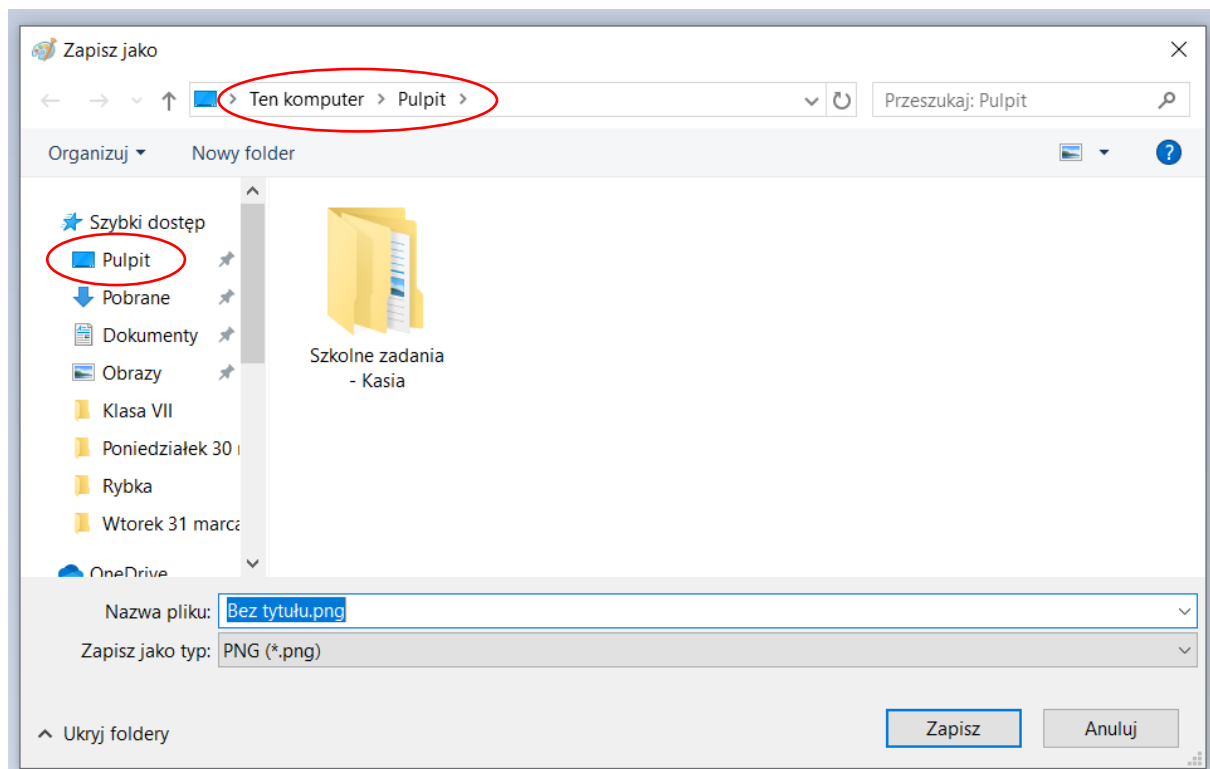
W tym celu wybierzcie polecenie **Plik / Zapisz jako...**



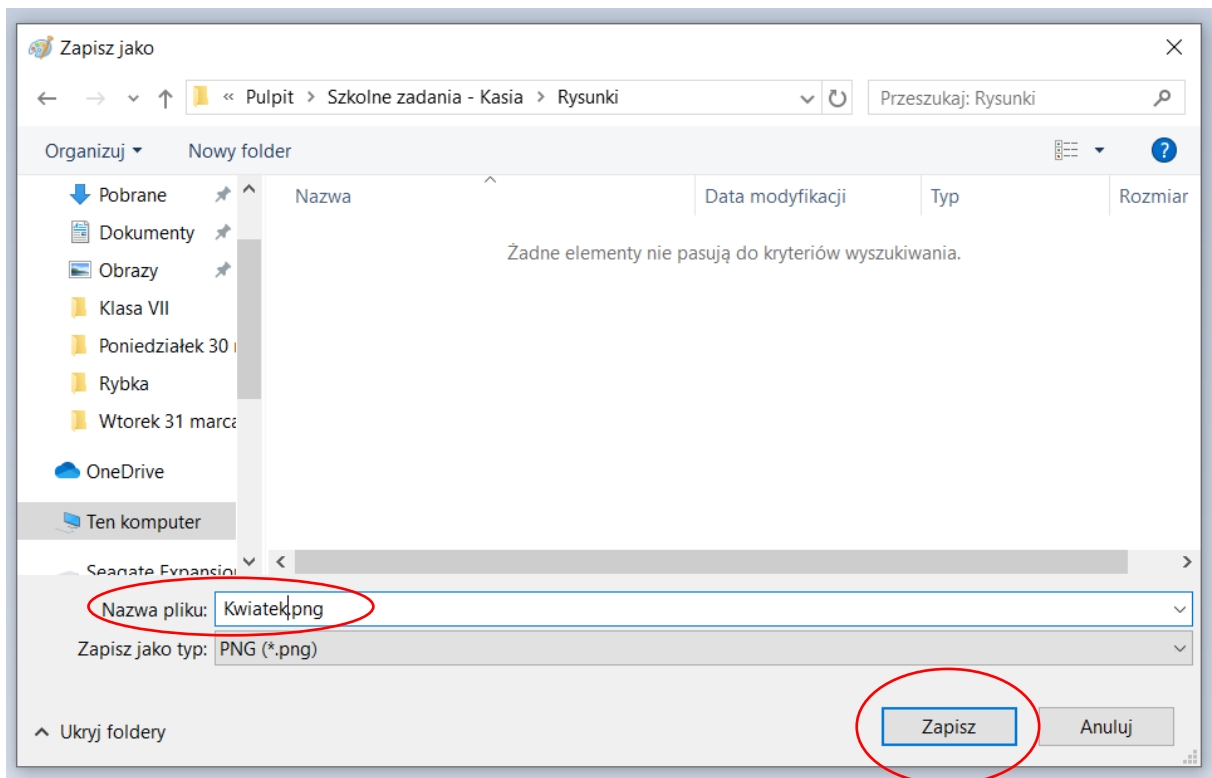
Pojawi się okienko zapisu, musimy teraz wskazać odpowiedni **Folder**

Pamiętajcie, że nasze foldery tworzyliśmy na **Pulpicie**, więc tam musimy go szukać.

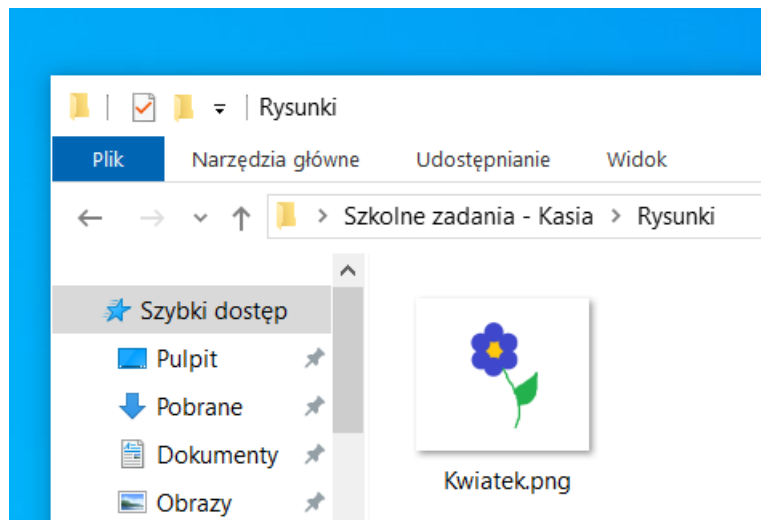
To najtrudniejszy moment, jeśli nie potraficie znaleźć swojego folderu poproście o pomoc kogoś starszego.



Gdy udało nam się namierzyć nasz **Folder** na pulpicie, wchodzimy do środka i wybieramy folder **Rysunki**. Zmieniamy jeszcze nazwę pliku i klikamy polecenie **Zapisz**.



Teraz zajrzyjcie do **Folderu na Pulpicie**. Jeśli wszystko poszło sprawnie, powinien tam pojawić się plik z naszym rysunkiem.



Mam nadzieję, że Wszystkim się udało. Jeśli nie, to nie martwcie się, poćwiczmy to jeszcze po powrocie do szkoły.

Pozdrawiam Was serdecznie

pani *Kasia*