

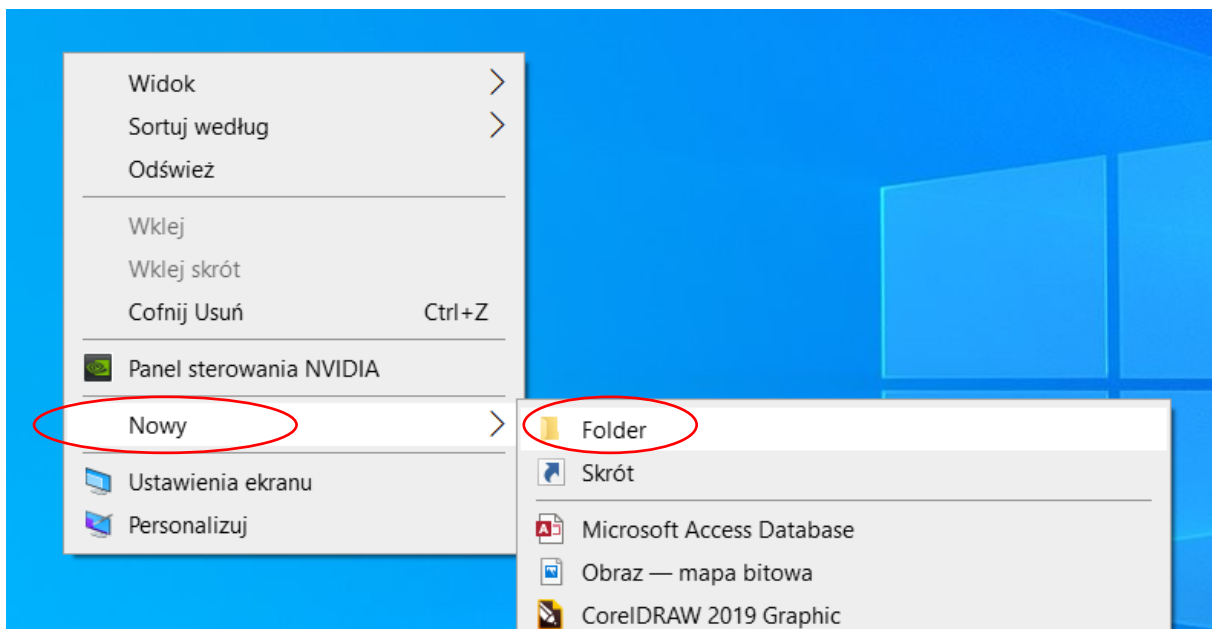
Temat: Porządki na Pulpicie – operacje na plikach i folderach.

Witajcie Piątki 😊

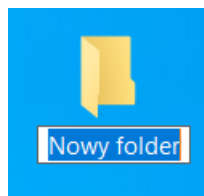
Ciekawa jestem czy pamiętacie jeszcze jak tworzy się nowe Foldery. Spróbujemy teraz zrobić ideale miejsce do przechowywania waszych szkolnych zadań. Zaczynamy.

Na początek musimy stworzyć odpowiednią strukturę folderów. Zróbcie to na swoim Pulpicie.

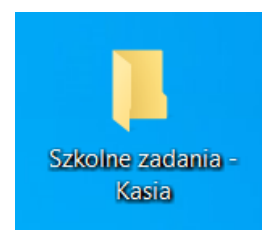
Klikamy **Prawym Przyciskiem Myszki (PPM)** w dowolnym miejscu pulpitu i wybieramy polecenie **Nowy/Folder**



Pojawi się nam nowy folder z podświetloną na niebiesko nazwą, którą w tym momencie możemy zmienić

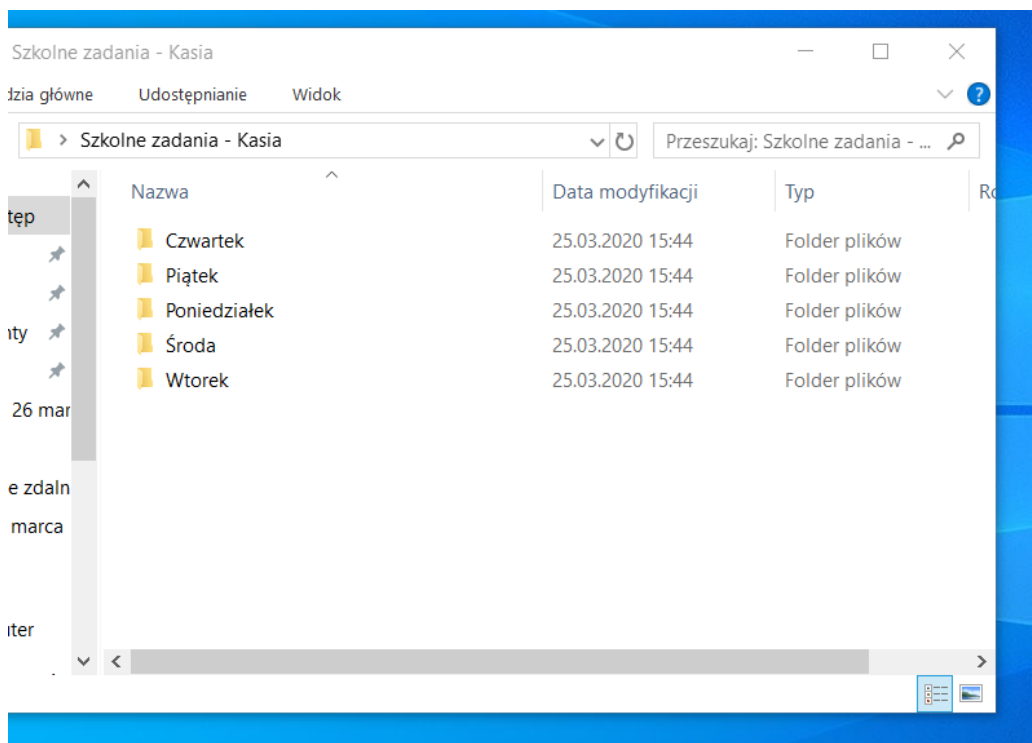


Nazwijmy go **Szkolne zadania – Wasze imię** czyli mój będzie wyglądał tak



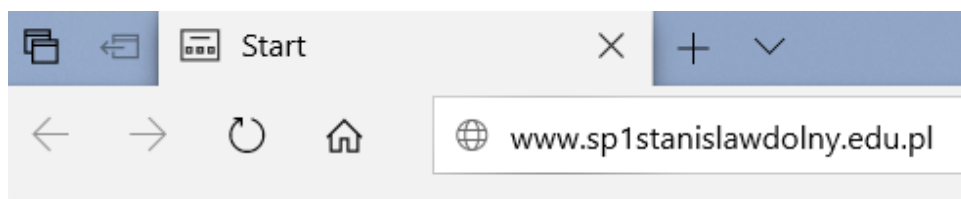
Wejdźmy do środka (klikamy dwa razy Lewy Przycisk Myszki)

W środku utwórzcie pięć folderów i nazwijcie je dniami tygodnia.



Teraz pora odwiedzić naszą szkolną stronę.

Otwórzcie przeglądarkę internetową i wpiszcie adres szkoły



Poszukajcie w zakładce **KSZTAŁCENIE NA ODLEGŁOŚĆ** zadań dla waszej klasy na dzisiaj

Najedźcie kursorem na pierwszy temat dzisiejszego dnia, kliknijcie **Prawy Przycisk Myszki** i wybierzcie polecenie **ZAPISZ ELEMENT DOCELOWY JAKO**

ŚRODA 25.03

[J.polski – Księga, która mówi o początku](#)

[J. angielski – My g](#)

[Matematyka – Zap](#)

[Plastyka – Dłaczek](#)

[WDŻ – Emocje i u](#)

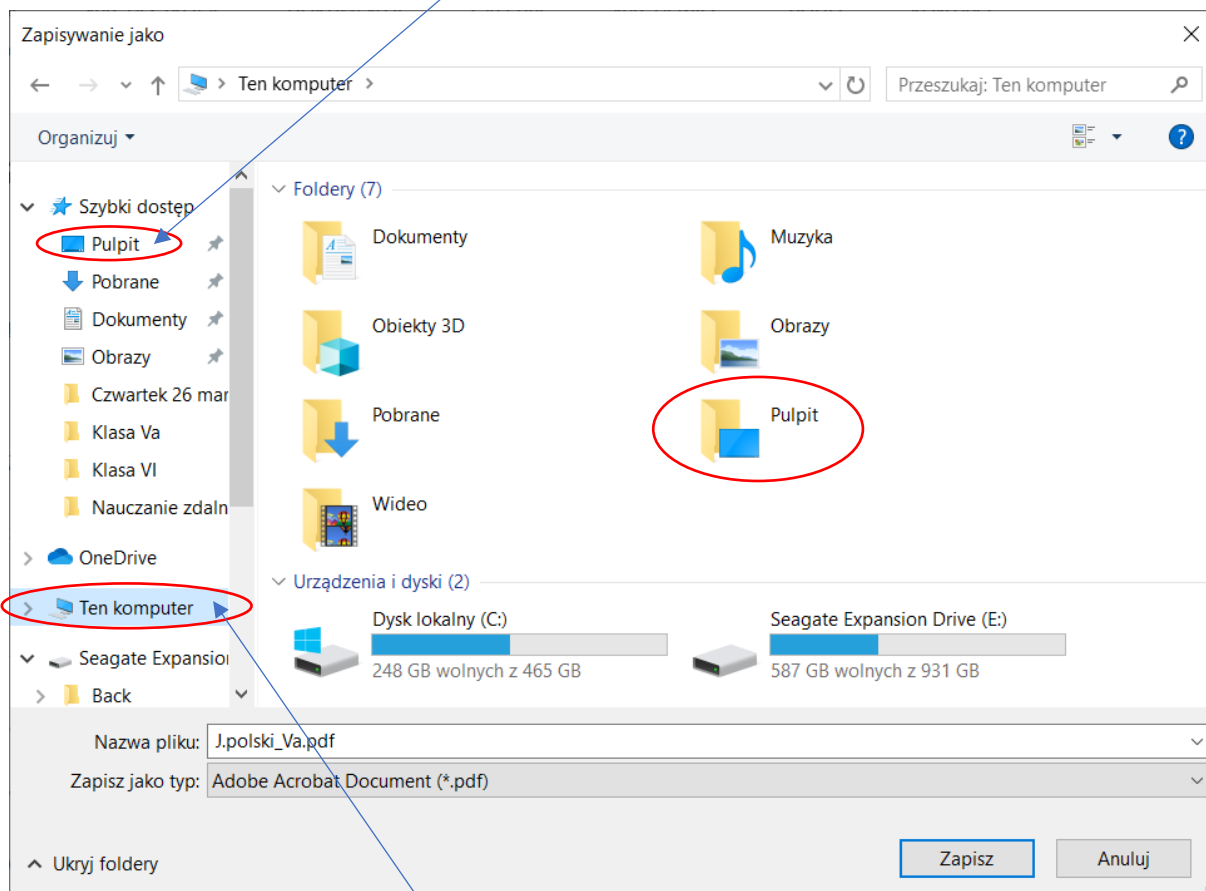
WTOREK 24.

- Otwórz w nowej karcie
- Otwórz w nowym oknie
- Otwórz w nowym oknie InPrivate
- Zapisz element docelowy jako
- Kopiuj link
- Drukuj
- Dodaj do przeczytania
- Czytaj na głos

Teraz najtrudniejsze zadanie musimy znaleźć odpowiedni **Folder do zapisu**

Wiemy, że stworzyliśmy go na Pulpicie więc musimy spróbować jakoś „dostać się” na Pulpit

Być może znajdziecie go po lewej stronie

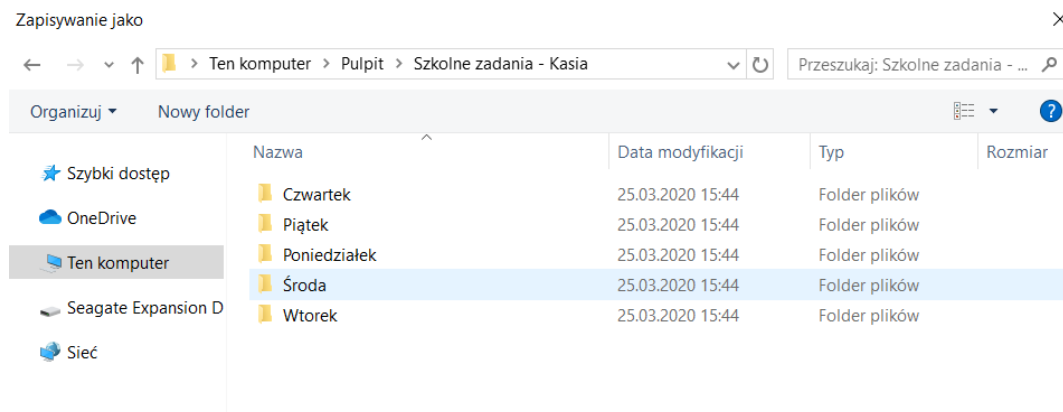


Lub trzeba odnaleźć zakładkę **Ten komputer**

WSKAZÓWKA!

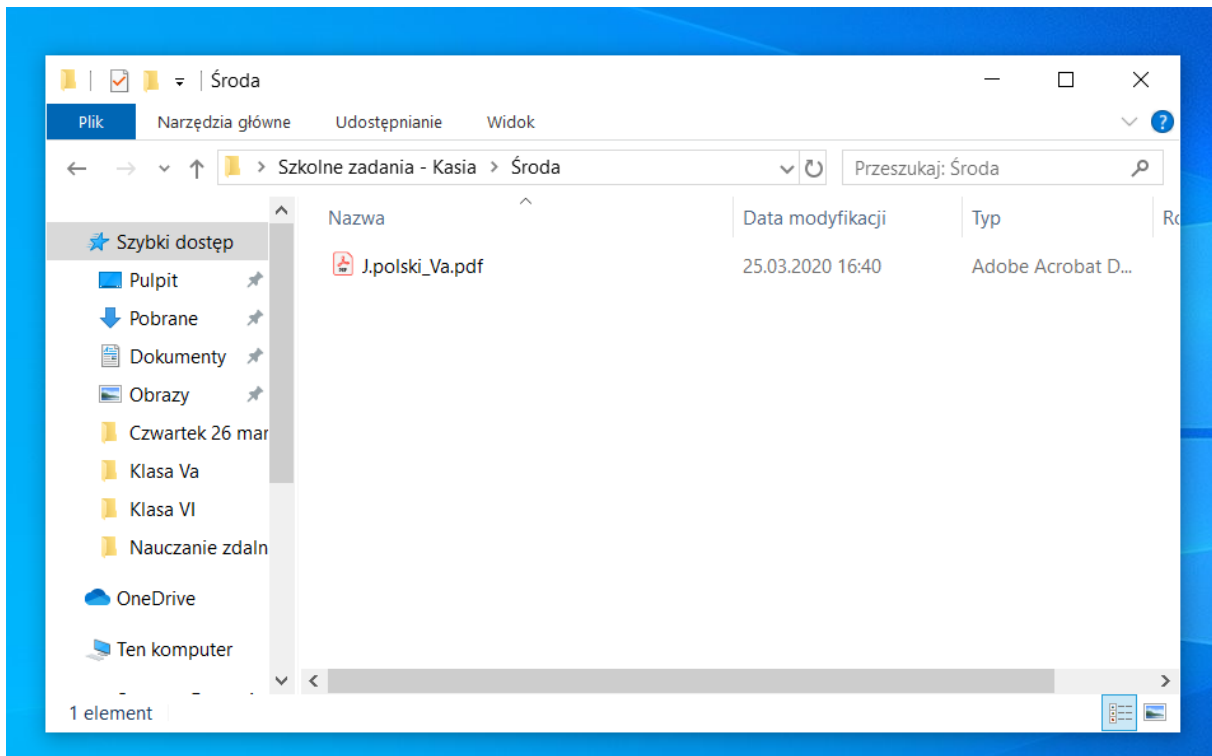
Dobrze jest wiedzieć gdzie zapisujemy pliki pobierane z Internetu, dlatego zawsze upewnijcie się, że jest to właściwa lokalizacja.

Jeżeli już uda nam się zlokalizować pulpit, wybieramy go klikając **Lewym Przyciskiem Myszki** i szukamy naszego utworzonego folderu.



Jeżeli klikamy odpowiedni przycisk **ZAPISZ**

Jeżeli wszystko poszło dobrze w wybranym przez nas folderze powinna pojawić się odpowiednia lekcja.



Spróbujcie zapisać wszystkie dzisiejsze tematy

Zachęcam Was do tego żeby w waszych plikach zawsze panował porządek 😊

Nie będę dzisiaj sprawdzać, czy udało wam się wykonać zadanie, jednak zachęcam do porządków. Do tematu folderów i Plików jeszcze wrócimy.

Pozdrawiam serdecznie!

pani Kasia